

مدرسة أهل البيت

សាលា អាស៊ុលុល-បៃតិ

សៀវភៅ អាក់ឡាក់ (សីលធម៌) (أَخْلَاقٌ)

ថ្នាក់ទី ១ (អាឃុ ៥-៦ ឆ្នាំ)

قَالَ النَّبِيُّ صَلَّى اللَّهُ عَلَيْهِ وَآلِهِ : طَلَبُ الْعِلْمِ فَرِيضَةٌ عَلَى كُلِّ مُسْلِمٍ وَ مُسْلِمَةٍ (بحار الأنوار

ج ١ ص ١٧٧)

ព្រះសាស្តា^{صلی اللہ علیہ وآلہ وسلم} មានព្រះវចនៈថា៖ "ស្វែងរកចំណេះវិជ្ជាជាកាតព្វកិច្ច លើមុស្លីមប្រុសស្រីគ្រប់រូប ។"

សិក្សាសាសនា

បញ្ជីមាតិកា

មេរៀនទី ១ - សាឡាមុន អាឡៃឡុគុម (سَلَامٌ عَلَيْكُمْ) និងចម្លើយ.....	៣
មេរៀនទី ២ ហ្សី អាម៉ានីលឡាស្ត់ (بِأَمَانِ اللَّهِ) (ហ្សដ្ឋា ហ្សាហ្សីស្ត ْحَافِظٌ.....)	៦
មេរៀនទី ៣ ការចែករំលែក.....	៨
មេរៀនទី ៤ ធម៌មេត្តាចំពោះសត្វ.....	១១
មេរៀនទី ៥ របៀបចូលបង្គន់.....	១៣

មេរៀនទី ១

អាល់សាឡាមូ អុឡៃឡេគុម

(ٱلسَّلَامُ عَلَيْكُمْ)

យើងជាមុស្លីម បានសេចក្តីថាគ្រប់ទង្វើរបស់យើងត្រូវធ្វើដើម្បីអស់ឡោះហ្ន៎ ។ អស់ឡោះហ្ន៎បានប្រាប់យើងថាមុស្លីមទាំងអស់ជាបងប្អូនគ្នា ថាយើងត្រូវមើលថែ រក្សាគ្នាទៅវិញទៅមក ។

ថា «អាល់សាឡាមូ អុឡៃឡេគុម» មិនមែនមានន័យត្រឹមតែថា "ជម្រាបសួរ ឬ សួស្តី" ទៅកាន់មនុស្សដូចគ្នានោះទេ តែមានន័យដែរថាយើងយកចិត្តទុកដាក់នឹងអ្នកនោះ យើងបារម្ភអ្នកនោះ យើងមិនប្រព្រឹត្តអាក្រក់ចំពោះអ្នកនោះទេ មិនបៀតបៀនអ្នក នោះទេពីព្រោះ អាល់សាឡាមូ អុឡៃឡេគុម មានអត្ថន័យថា "សូមសិរីសួស្តីកើតមាន ដល់អ្នក" ។

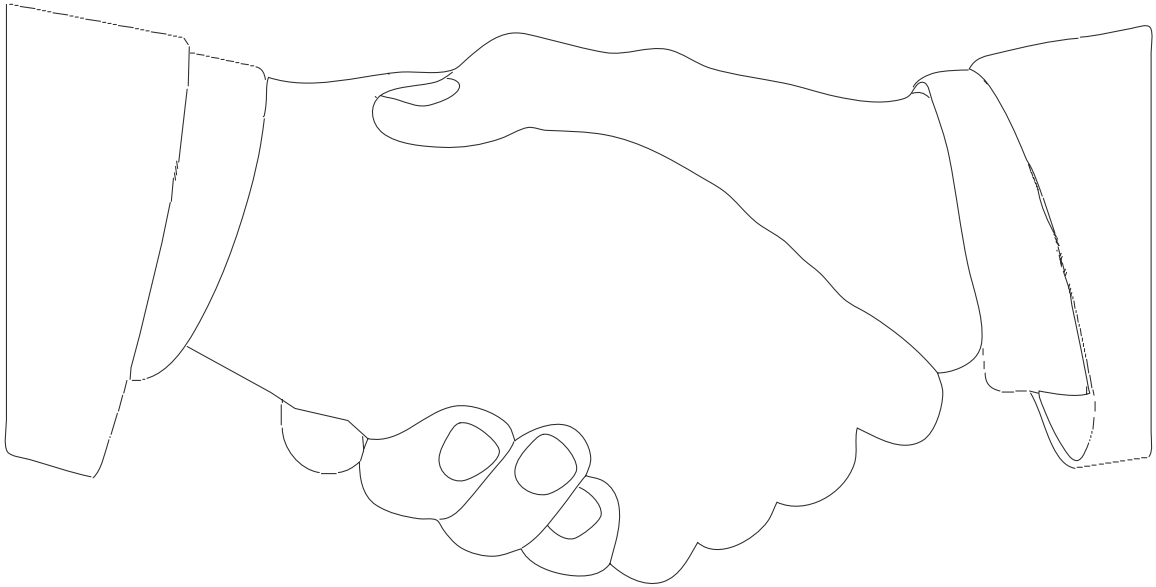
ពេលអ្នកភ្ញាក់ពីដេក ប្រការដំបូងបង្អស់ដែលអ្នកគប្បីធ្វើគឺថា អាល់សាឡាមូ អុឡៃឡេគុម ចំពោះម្តាយនិងឪពុកអ្នក ។

ពេលមុស្លីមណាបានចូលឋានសួគ៌ ពេលនោះមុស្លីមនោះនឹងបានឮសម្លេងមួយថា អាល់សាឡាមូ អុឡៃឡេគុម ដាក់មុស្លីមនោះ ។

ដូច្នោះមុននឹងនិយាយសាសង់ជាមួយមុស្លីមណាមួយ ចូរថា អាល់សាឡាមូ អុឡៃឡេគុម ចំពោះមុស្លីមនោះសិន ។ យកល្អគប្បីចាប់ដៃមុស្លីមនោះរលាក់ (តែចូរប្រយ័តម៍ពី ប្រការ ម៉ាស្តរ៉ឹម (مَحْرَم) និង មិន ម៉ាស្តរ៉ឹម ។ បុរសនិងស្ត្រីមិនចាប់ដៃគ្នាទេ លើក លែងតែជាបងប្អូនគ្នាបង្កើត) ។

លំហាត់ ១

ចូរអ្នកថា អាស់សាឡាមូ អូឡែតុម ទៅមិត្តគ្រប់គ្នានៅក្នុងបន្ទប់រៀនរបស់អ្នក ដោយចាប់ដៃគ្នា ។



ចូរអ្នកចងចាំថា មុន្លឹមទាំងអស់គ្នាជាបងប្អូនគ្នា យើងត្រូវស្រឡាញ់គ្នានិងមើលថែ រក្សាគ្នាទៅវិញទៅមក ។

មេរៀនទី ២

ហ្ន៊ី អាម៉ានីលឡាស៊ូ فِي أَمَانِ اللَّهِ
(យូដា ហាហ្ន៊ីស ٱلْحَافِظُ)

យើងជាមុស្លីម បានសេចក្តីថាគ្រប់ទង្វើរបស់យើងត្រូវធ្វើដើម្បីអស់ឡោះហ្ន៊ី ។
អស់ឡោះហ្ន៊ី បានប្រាប់យើងថាមុស្លីមទាំងអស់ជាបងប្អូនគ្នា ថាយើងត្រូវមើលថែ
រក្សាគ្នាទៅវិញទៅមក ។

ថា «ហ្ន៊ី អាម៉ានីលឡាស៊ូ» មិនមែនមានន័យត្រឹមតែថា "ជម្រាបលា ឬ លាហើយ"
នោះទេ តែមានន័យដែរថាអ្នកនិយាយចំពោះអ្នកដទៃថាអ្នកស្រឡាញ់អ្នកនោះ អ្នក
បារម្ភអ្នកនោះពីព្រោះ ពេលអ្នកថា «ហ្ន៊ី អាម៉ានីលឡាស៊ូ» អ្នកសូមឲ្យអស់ឡោះហ្ន៊ី
មើលថែរក្សាអ្នកនោះ ។

ហ្ន៊ី អាម៉ានីលឡាស៊ូ មានន័យថា "ខ្ញុំសូមធ្វើអ្នក/លោកក្រោមការការពាររបស់
អស់ឡោះហ្ន៊ី" ។


យូដា ហាហ្ន៊ីស មានន័យថា "សូមអស់ឡោះហ្ន៊ីថែរក្សាអ្នក/លោក" ។

រាល់ពេលដែលអ្នកចាកចេញពីឪពុកម្តាយ អ្នកត្រូវនិយាយជាមួយលោកថា **ហ្ន៊ី
អាម៉ានីលឡាស៊ូ** ដើម្បីនឹងឲ្យអស់ឡោះហ្ន៊ីការពារលោក ។

មុននឹងចូលដំណេក ចូរអ្នកថា **ហ្ន៊ី អាម៉ានីលឡាស៊ូ** ឲ្យឪពុកម្តាយអ្នក ។

លំហាត់ ២

ចូរដាត់ពណ៌រូបដៃខាងក្រោមនេះដោយថា ហ្នឹ អាម៉ានីលឡាស់ ។



មេរៀនទី ៣

ការចែករំលែក

អល់ឡោះហ្ន៎ ទ្រង់សព្វព្រះហឫទ័យ ដែលអ្នកចែករំលែករបស់របរអ្នកឲ្យអ្នកដទៃ ប្រើប្រាស់ផង ។ ចូរអ្នកកុំភ្លេចថាអ្វីៗដែលអ្នកមានបាននោះមកពីអល់ឡោះហ្ន៎ ។ ដើម្បីអរព្រះគុណព្រះអង្គ ដែលអ្នកមានបាននោះ អ្នកត្រូវស្តាប់ព្រះអង្គ ។

ថ្ងៃមួយ មានស្រ្តីម្នាក់មកលេងម្តាយភ្នំលិប ។ គាត់បាននាំក្មេងប្រុសតូចម្នាក់មក ផង ។ ម្តាយភ្នំលិបបានប្រាប់ភ្នំលិបឲ្យលេងជាមួយក្មេងតូចនោះ ។ ភ្នំលិបមិនចង់ ឲ្យក្មេងតូចនោះលេងជាមួយរបស់លេងវាទេ វាខ្លាចក្មេងនោះធ្វើឲ្យរបស់លេងនោះ ខូច ។ ក្មេងតូចនោះយំប្រាប់ម្តាយវា ។ ម្តាយភ្នំលិបឲ្យភ្នំលិបចែករបស់លេងជាមួយ ក្មេងតូចនោះ តែភ្នំលិបមិនព្រមទេ ។

ក្រោយពីនោះពីរបីថ្ងៃ ភ្នំលិបបានទៅលេងផ្ទះមិត្តវាម្នាក់ តែមិត្តវាកាច មិនឲ្យភ្នំលិប លេងជាមួយរបស់លេងវាទេ ។ ភ្នំលិបតូចចិត្ត ។

ពេលត្រឡប់មកផ្ទះវិញ ភ្នំលិបនិយាយប្រាប់ម្តាយថាមិត្តវាកាច ។ ម្តាយភ្នំលិបបាន សួរភ្នំលិបថាតើវាមានអារម្មណ៍យ៉ាងណាពេលមិត្តវាកាចដាក់វា មិនព្រមឲ្យវាខ្លី គ្រឿងលេងរបស់វា ។ ភ្នំលិបថាវាតូចចិត្ត ។ ពេលនោះម្តាយភ្នំលិបរំលឹកភ្នំលិបថាវា ក៏កាចដាក់ក្មេងតូចនោះដែរដែលបានមកលេងផ្ទះវាថ្ងៃមុននោះ កាលវាមិនព្រមឲ្យ ក្មេងតូចនោះលេងជាមួយគ្រឿងលេងរបស់វា ។

ភ្នំលិបសោកស្តាយណាស់ដែលមិនបានចែករបស់លេង ដែលបានធ្វើឲ្យក្មេងតូច នោះតូចចិត្ត ។ ភ្នំលិបបានសន្យាថានឹងចែកអ្វីៗសព្វគ្រប់ជាមួយអ្នកដទៃអំណឹះត ទៅ

ដើម្បីសម្តែងឲ្យឃើញថាវាស្តាយក្រោយជាទីបំផុត ដែលបានប្រព្រឹត្តមិនគប្បីនោះ

ត្ថុលិបបានសូមទោសក្មេងតូចនោះពេលវាមកលេងផ្ទះវាម្តងទៀត ត្ថុលិបបើកដៃឲ្យ
ក្មេងតូចនោះលេងតាមចិត្ត ។


ឧត្តមគតិរឿងនេះគឺ អ្នកត្រូវចែករំលែកអ្វីដែលអ្នកមាន ត្រូវបំពេញតម្រូវការអ្នក
ដទៃ ។

ចូរអ្នកចងចាំថា អស់ឡោះហ្មឺ^عប្រទានឲ្យអ្នកនូវអ្វីៗដែលអ្នកមានបាន ។ ពេលអ្នក
ប្រព្រឹត្តដើម្បីផ្តាច់ផ្តុនអស់ឡោះហ្មឺ^ع អស់ឡោះហ្មឺ^عនឹងប្រទានឲ្យអ្នកកាន់តែច្រើន
ឡើងៗ ។

លំហាត់ ៣

ការចែករំលែក

តើលិបមានការមមួយដើម តើវាត្រូវធ្វើអ្វី ? ចូរដាត់ព័ណ្ណរូបខាងក្រោមនេះ ។



មេរៀនទី ៤

ធម៌មេត្តាចំពោះសត្វ

ត្រូវលិបកំពុងដើរជាមួយម្តាយស្រាប់តែឃើញស្រមោចវារនៅលើដី ។ វាក៏ជាន់ស្រមោចនោះ ។ ម្តាយត្រូវលិបឃើញកូនធ្វើដូច្នោះក៏មានទោមនស្ស ។ គាត់បានប្រាប់ត្រូវលិបថាសត្វទាំងអស់ជាសត្វលោករបស់អល់ឡោះហ្ន៎ عز وجل ដូចវាដែរ ។ បន្ទាប់មកគាត់បាននិយាយរឿងមួយ ដែលព្រះសាស្តាមូហ្ន៎ صلی اللہ علیہ وآلہ وسلم បាននិយាយប្រាប់មុស្លីមថា៖


"មានបុរសម្នាក់ដើរក្នុងវាលខ្សាច់ ។ ថ្ងៃក្តៅណាស់ គាត់ស្រែកទឹកស្ទើរស្លាប់ ។ គាត់ដើររកទឹកលុះបានឃើញអណ្តូងទឹកមួយ ។ គាត់ចុះទៅក្នុងអណ្តូងទឹកនោះយ៉ាងលំបាកលុះបានទៅដល់ទឹក ។ គាត់បានផឹកទឹកទាល់តែឆ្អែត រួចរាល់ហើយគាត់ឡើងពីក្នុងអណ្តូងវិញ ។ នៅខាងលើមាត់អណ្តូងគាត់ឃើញឆ្កែមួយអណ្តាតធ្លាក់ វាស្រែកទឹកខ្លាំងណាស់ ។ បុរសនេះនឹកឃើញកាលខ្លួនគាត់ស្រែកទឹកខ្លាំងកាលពីមុននេះបន្តិច ។ ហេតុដូច្នោះគាត់ក៏សម្រេចចិត្តចុះទៅក្នុងអណ្តូងទឹកវិញដើម្បីយកទឹកមកឲ្យឆ្កែផឹក ។ មិនមានអ្វីសម្រាប់ដាក់ទឹកទេ ។ ដូច្នោះ លុះគាត់បានចុះទៅដល់បាតអណ្តូង គាត់ក៏បានយកស្បែកជើងឃ្មុបរបស់គាត់ដូសទឹកពេញ ។ គាត់ឡើងពីក្នុងអណ្តូងវិញដោយពាំស្បែកជើងឃ្មុបនឹងមាត់ ពីព្រោះគាត់ត្រូវប្រើដៃគាត់សម្រាប់គោងឡើងពីក្នុងអណ្តូង ។ គាត់ពិបាកឡើងនិងនឿយហត់ណាស់មុននឹងបានឡើងដល់លើមាត់អណ្តូង ។ ឆ្កែរីករាយណាស់ពេលឃើញទឹក វាបក់កន្ទុយយ៉ាងតក់ក្រហល់ ។ វាបានផឹកទឹកក្នុងស្បែកជើងមួយហើយមួយទៀត ។ បុរសនោះបានបន្តដំណើរទៅមុខទៀតដោយរីករាយ ។ ព្រះសាស្តា صلی اللہ علیہ وآلہ وسلم មានព្រះវចនៈថា អល់ឡោះហ្ន៎ عز وجل ទ្រង់សព្វព្រះហឫទ័យបុរសនោះណាស់ គាត់នឹងបានចូលឋានសួគ៌ ។"

ពេលត្រូវលិបបានស្តាប់ម្តាយនិយាយរឿងនេះចប់ វាក៏ស្តាយក្រោយដែលបានជាន់ស្រមោចនោះ ។ ត្រូវលិបសន្យាថានឹងអាណិតអាសូរសត្វអំណឹះតទៅ ព្រោះត្រូវលិបចង់ចូលឋានសួគ៌ដែរ ។ (រាយការណ៍តមកពីអ៊ីម៉ា អាល់-ហ្វាសាន صلوات اللہ علیہ والسلام)

លំហាត់ ៤

ធម៌មេត្តាចំពោះសត្វ

ចូរអ្នកនិយាយរឿងឆ្កែស្រេកទឹកឲ្យឪពុកម្តាយស្តាប់ ។



ចូរដាត់ពណ៌រូបឆ្កែ ។

មេរៀនទី ៥

របៀបចូលបង្គន់

ពេលណាអ្នកចង់បត់ជើងតូចឬបត់ជើងធំ អ្នកត្រូវតែចូលបង្គន់ភ្លាម កុំបង្អែបង្អង់យូរ កុំចាំឲ្យរងការរងារសិននោះទេ ។

មុននឹងចូលបង្គន់ អ្នកត្រូវពាក់ស្បែកជើង ព្រោះផ្ទៃដីអាចទទឹក (ណាយ៉ូស) ជើង អ្នកអាចនឹងទទឹកដែរ (ទៅជាណាយ៉ូសដែរ) ។

ពេលអ្នកចូលបង្គន់ អ្នកត្រូវឈានជើងឆ្វេងចូលមុន ។

យកទឹកដោយបោយឬធុង (បើអ្នកអាចលាងសម្អាតដោយខ្លួនឯងបាន) ។

ពេលអ្នកចូលបង្គន់នៅឯសាសារៀន អ្នកត្រូវព្យាយាមយកទឹកតាមខ្លួនក្នុងកាទឹក ។

បើមិនមានទឹកលាងទេ អ្នកត្រូវជូតដោយក្រដាសក្រោយពីបានបត់ជើងតូចរួច ។

ចូរអ្នកកុំភ្លេចប្រាប់ម្តាយអ្នកថាអ្នកបានជូត មិនបានលាងទឹកទេ ដើម្បីនឹងឲ្យគាត់ ដឹងថាខោទ្រនាប់អ្នកអាចណាយ៉ូសដែរ ហើយត្រូវការបោកជម្រះណាយ៉ូស ។

ពេលអ្នកចូលបង្គន់ ចូរអ្នកអង្គុយលើកន្លែងអង្គុយ ។ អស់ឡោះហ្ន៎មិនសព្វព្រះ ហឫទ័យអ្នកណាបត់ជើងតូចឈរទេ ។

ពេលអ្នកបត់ជើងតូចរួច ចូរអ្នកលាង ២ ដង ឬ ៣ ដងបើអាចធ្វើបាន ។ បើមិនអាច ធ្វើបានទេ ចូរហៅគេឲ្យលាងឲ្យអ្នក ។

រួចរាល់ហើយ ចូរងើបឡើង ហើយស្លៀកពាក់វិញ ។

ចូរទាញខ្សែ ឬ សង្កត់ប្រដាប់ចាក់ទឹកបង្គន់ ។ រួចហើយចូរលាងដៃ ហើយជូតដៃឲ្យស្ងួត ។

ចេញពីបង្គន់ដោយឈានជើងស្តាំមុន ។

ចូរចងចាំថា ពេលអ្នកអង្គុយក្នុងបង្គន់ ចូរកុំបែរមុខទៅរកគ្រឹបឡាត់ ។

បើបង្គន់បែរមុខទៅរកគ្រឹបឡាត់ អ្នកត្រូវអង្គុយបញ្ចៀងខ្លួនទៅខាងបន្តិច ។ ចូរកុំនិយាយនៅក្នុងបង្គន់ ។

លំហាត់ ៥

របៀបចូលបង្គន់

ចូរដាក់លេខរៀងលើរូបភាពឲ្យត្រូវតាមលំដាប់ ។

