

មាតិកា **ស្នេហា** **ស្នេហា**
អាស៊ុលុល-បៃតុ
 មាតិកា **ស្នេហា** **ស្នេហា**
 មាតិកា **ស្នេហា** **ស្នេហា**

សៀវភៅសិក្សា គុរអាន (الْقُرْآنُ) ថ្នាក់ទី ៣
 (អាយុ ៧-៨ ឆ្នាំ)

قَالَ النَّبِيُّ صَلَّى اللَّهُ عَلَيْهِ وَآلِهِ : طَلَبُ الْعِلْمِ فَرِيضَةٌ عَلَى كُلِّ مُسْلِمٍ وَ مُسْلِمَةٍ (بحار الأنوار
 ج ١ ص ١٧٧)
 ព្រះសាស្ត្រា ^{صلى الله عليه وآله} មានព្រះវចនៈថា៖ "ស្វែងរកចំណេះវិជ្ជាជាកាតព្វកិច្ច
 លើមុស្លីមប្រុសស្រីគ្រប់រូប ។"

សិក្សាសាសនា

الْقُرْآنُ



ឈ្មោះ: ខ្ញុំ ៖

ឈ្មោះ: ខ្ញុំ ជា ភាសា អារ៉ាប់ ៖

.....

បញ្ជីមាតិកា

មេរៀនទី ១ អារម្ភបទនិងសព្ទបច្ចេកទេស	៥
មេរៀនទី ២ ច្បាប់សម្រាប់អក្សរ ២ (ឡាំ)	៩
មេរៀនទី ៣ ច្បាប់សម្រាប់ប្រើ អក្សរ ៦ (អាសិហ្វ ឡាំ).....	១២
មេរៀនទី ៤ ច្បាប់សម្រាប់ប្រើ អក្សរ ៦ (អាសិហ្វ ឡាំ)	១៤
មេរៀនទី ៥ ស្វីរ៉ោះត្តិ អាល់-អិះខ្ញុំឡាស្ន់ - ទន្លេញចាំរត់មាត់ - តាហ្វ្យសៀវ	១៦
មេរៀនទី ៦ នួន គុត្តនី (نُونُ قُطْنِي)	១៩
មេរៀនទី ៧ ហ្ស៊ុហ្វុត	២២
មេរៀនទី ៨ ស្វីរ៉ោះត្តិ អាន់-ណាស់ - ទន្លេញចាំរត់មាត់ - តាហ្វ្យសៀវ	២៤
មេរៀនទី ៩ ស្វីរ៉ោះត្តិ អាន់-ណាស់ - ទន្លេញចាំរត់មាត់ - តាហ្វ្យសៀវ	២៥
មេរៀនទី ១០ សញ្ញាឈប់ (وَقْف) ១	២៧
មេរៀនទី ១១ សញ្ញាឈប់ (وَقْف) ២	៣០
មេរៀនទី ១២ ស្វីរ៉ោះត្តិ អាល់-ហ្វាឡាត្តិ - ទន្លេញចាំរត់មាត់ - តាហ្វ្យសៀវ	៣៣
មេរៀនទី ១៣ ស្វីរ៉ោះត្តិ អាល់-ហ្វាឡាត្តិ - ទន្លេញចាំរត់មាត់ - តាហ្វ្យសៀវ	៣៥
មេរៀនទី ១៤ ហ្វាស្វាស្ន់ (ء)	៣៨
មេរៀនទី ១៥ តាអ៊ី ម៉ារប៊ូត្តាត្តិ (تَاءٌ مَرْبُوطَةٌ - ة)	៤០
មេរៀនទី ១៦ ស្វីរ៉ោះត្តិ អាល់-កាហ្ស៊ីរូន - ទន្លេញចាំរត់មាត់ - តាហ្វ្យសៀវ	៤២
មេរៀនទី ១៧ ស្វីរ៉ោះត្តិ អាល់-កាហ្ស៊ីរូន - ទន្លេញចាំរត់មាត់ - តាហ្វ្យសៀវ	៤៤

មេរៀនទី ១

អារម្មបទនិងសព្វបច្ចេកទេស

ព្រះមហាគម្ពីរគួរអានគឺអ្វី ?

ព្រះមហាគម្ពីរគួរអានគឺសៀវភៅ ឬ តម្រា ដែលមានចារនូវព្រះរាជបន្ទូល (គឺសម្តី) របស់អល់ឡោះហ្គ័រ عز وجل ។

អ្នកណាតែងព្រះមហាគម្ពីរគួរអានឡើង ?

មិនមានអ្នកណាតែងព្រះគម្ពីរគួរអានឡើងទេ ។ អល់ឡោះហ្គ័រ عز وجل បានបញ្ជូនពាក្យពេជ្រមកឲ្យព្រះសាស្តា صلی اللہ علیہ وآلہ وسلم (ណាប៊ី) តាមរយៈទេវតាឈ្មោះយ៉ូបរ៉អ៊ីល جبرائیل ។

បន្ទាប់មកព្រះសាស្តា صلی اللہ علیہ وآلہ وسلم បានសូត្រព្រះរាជឱង្ការ (អាយ៉ាត៍) ប្រាប់មនុស្ស ។ មនុស្សភាគច្រើនចងចាំព្រះរាជឱង្ការរត់មាត់ តែព្រះសាស្តា صلی اللہ علیہ وآلہ وسلم បានចាត់តាំងមនុស្សពីរបីនាក់ដើម្បីសរសេរព្រះឱង្ការទុក ។

ព្រះមហាគម្ពីរគួរអានត្រូវសរសេរជាភាសាអ្វី ?

ព្រះគម្ពីរគួរអានត្រូវសរសេរឡើងជាភាសាអារ៉ាប់ ។ ភាសាអារ៉ាប់សរសេរពីខាងស្តាំមកខាងឆ្វេង ។

អល់ឡោះហ្គ័រ عز وجل មានព្រះរាជបន្ទូលថាអ្វីនៅក្នុងព្រះមហាគម្ពីរគួរអាន ?

អល់ឡោះហ្គ័រ عز وجل រៀបរាប់ប្រាប់នូវរឿងពិតរបស់ព្រះសាស្តានា ﷺ ។

អល់ឡោះហ្គ័រ عز وجل ប្រាប់អំពីទង្វើដែលយើងត្រូវធ្វើ ។

អល់ឡោះហ្គ័រ عز وجل រៀបរាប់ប្រាប់យើងឲ្យដឹងអំពីឋានសួគ៌និងឋាននរក ។

អល់ឡោះហ្គ័រ عز وجل រៀបរាប់ប្រាប់យើងច្រើនរឿងណាស់ ។ យើងនឹងយល់រឿងមួយចំនួនពេលយើងធំបន្តិច ។ យើងនឹងយល់រឿងឯទៀតលុះត្រាយើងត្រឡប់ទៅឯ

ព្រះអង្គ عَلَيْهِវិញ ព្រះអង្គ عَلَيْهِនឹងពន្យល់ប្រាប់យើង ។

ការគោរពព្រះមហាគម្ពីរគូរអាន

យើងត្រូវថែទាំព្រះមហាគម្ពីរគូរអានព្រោះវាជាសៀវភៅពិសេស ។ តើអ្នកត្រូវធ្វើម្តេច ?

យើងត្រូវកាន់ ចាប់ ឬប៉ះព្រះមហាគម្ពីរគូរអានដោយសេចក្តីគោរព (គ្រូត្រូវបង្ហាញសិស្ស) ។

យើងមិនត្រូវបើកព្រះមហាគម្ពីរគូរអានចោលជាដាច់ខាត បើពុំមានអ្នកណាសូត្រទេនោះ ។




យើងមិនត្រូវប៉ះតួអក្សរ (الْحُرُوف) ព្រះមហាគម្ពីរគូរអានទេ បើពុំទាន់បានយកទឹករុដ្ឋុអ៍ជាមុនសិនទេនោះ ។ គេអាចសូត្រ (ឬអាន) ព្រះមហាគម្ពីរគូរអានបានដោយមិនប៉ះតួអក្សរ ឬដោយដាក់សន្លឹកផ្លាស្ទិចផ្លាទ្រាប់ពីលើសន្លឹកទំព័រព្រះមហាគម្ពីរគូរអាននោះបាន ។

ស៊ូណាត់ (អល់ឡោះហ្វ័ عَلَيْهِសព្វព្រះហឫទ័យបើព្យាយាមធ្វើ) ពេលសូត្រព្រះមហាគម្ពីរគូរអាន គឺ៖

- គ្របក្បាល - ដោយមួកម្យ៉ាង(កន្តីប)សម្រាប់ប្រុស ដោយក្រណាត់ទទួរក្បាលសម្រាប់ស្រី ។
- បែរមុខទៅរកគូបឡាត់ពេលគេសូត្រព្រះមហាគម្ពីរគូរអាន ។

យើងសូត្រថា អាឡីស្វី បីលឡាហ្វី មីណាស្វ័ស្វ័ត្រីនីរ៉យ័ម (أَعُوذُ بِاللَّهِ مِنَ الشَّيْطَانِ الرَّجِيمِ) និង បីសមីលឡាហ្វី រ៉ោះហ្វ័ម៉ានីរ៉យ័ម (بِسْمِ اللَّهِ الرَّحْمَنِ الرَّحِيمِ) មុនចាប់ផ្តើមសូត្រព្រះមហាគម្ពីរគូរអាន ។

សព្វបច្ចេកទេស

- ហ្សារហ្ស៊ី (ពហុវចនៈ: حُرُوفٌ ហ្ស៊ីរុហ្ស) - តួអក្សរនៃព្យញ្ជនៈអាវ៉ាប់ ។
- នុក្ខត្តា (ពហុវចនៈ: نُكُطٌ នុក្ខត្ត) - ចំណុចពីលើឬពីក្រោមហ្ស៊ីរុហ្ស ។
- ហ្សារីកាត្ត (ពហុវចនៈ: حَرَكَاتٌ ហ្សារីកាត្ត) - សញ្ញាវណ្ណយុត្តសម្រាប់ប្រើផ្សំ
ជាមួយហ្ស៊ីរុហ្ស មាន៖
 - ហ្សាត់ហ្សាត់ (الْفَتْحَةُ) 
 - កាសរ៉េត្ត (الْكَسْرَةُ) 
 - ដ្យំម៉ាត់ (الضَّمَّةُ) 
- ម៉ាក្រីម៉ា (ពហុវចនៈ: مَخْرَجٌ ម៉ាក្រីម៉ា) - របៀបថាឲ្យត្រូវតាមសម្លេងហ្ស៊ីរុហ្ស ។
- អាយ៉ាត (ពហុវចនៈ: آيَاتٌ អាយ៉ាត) - ព្រះគាថារបស់គូរអាន ។
- សូរ៉េត្ត (ពហុវចនៈ: سُورَةٌ សូរ៉េត្ត) - ចំពូកនីមួយៗនៃចំពូកទាំង ១១៤ របស់
គូរអាន ។

ការអនុវត្តិ ១

១) ចូរអ្នកសិក្សាឲ្យចាំរត់មាត់របៀបសូត្រឲ្យត្រឹមត្រូវតាមអក្សរ និងយល់ន័យរបស់

أَعُوذُ بِاللَّهِ مِنَ الشَّيْطَانِ الرَّجِيمِ

ខ្ញុំសូមជ្រកកោនក្រោមព្រះជម្រកអស់ឡោះហ្ន៎^{عَلَّ}ឲ្យចាកផុតមារស៊ែត្តន^{لَعْنَةُ}ត្រូវ
បណ្តាសា

២) ចូរអ្នកសិក្សាឲ្យចាំរត់មាត់របៀបសូត្រឲ្យត្រឹមត្រូវតាមអក្សរ និងយល់ន័យរបស់

بِسْمِ اللَّهِ الرَّحْمَنِ الرَّحِيمِ

ដោយនូវព្រះនាមអល់ឡោះហ្គី ព្រះដ៏មានព្រះមេត្តាធម៌ ព្រះដ៏មានព្រះមេត្តាករុណា
ប្រណី

៣) ចូរដាត់ពណ៌រូបក្នុងទំព័រទី ៣ គឺរូបតួលិបសូត្រគូរអានខាងលើ ហើយសរសេរ
ឈ្មោះអ្នក (លោក/អ្នកគ្រូសរសេរឈ្មោះសិស្សជាភាសាអារ៉ាប់) ។

៤) ចូរអ្នកយកសន្លឹកផ្លាស្ទិចមួយបន្ទះមកអនុវត្តិការប្រើប្រាស់ ។

៥) ចូរកាត់ក្រដាសរឹងមួយបន្ទះតូចទ្រវែង ស្រួចមុខហើយដាត់ពណ៌បន្ទះក្រដាស
នោះ ។ ប្រើបន្ទះក្រដាសនេះសម្រាប់សូត្រគូរអានជំនួសចង្អុលដៃ ។

មេរៀនទី ២

ច្បាប់សម្រាប់អក្សរ ២ (ឡាំ)

ពេលអ្នកជួបពាក្យ اللهُ (អល់ឡោះហ្វី) ពាក្យ اللهُم (អល់ឡោះហ្វីយ) នៅក្នុងព្រះគម្ពីរគូរអាន អ្នកត្រូវប្រើច្បាប់នេះ ។ ក្នុងករណីខ្លះត្រូវអានអក្សរ ២ ដោយមានសម្លេង "ល" ធ្ងន់ ។ នៅក្នុងករណីឯទៀត ត្រូវអានអក្សរ ២ ដោយមានសម្លេង "ល" ស្រាល ។

ពេលដែលត្រូវសូត្រអក្សរ ២ នៃពាក្យ اللهُ ដោយមានសម្លេងធ្ងន់

១. ពេលមានហ្វីរុហ្វដាក់ហ្វាត់ហ្វាស្ត់ ឬដំម៉ាស្ត់ ជួបពាក្យ اللهُ ។ ឧទាហរណ៍៖

- اللهُ هُو អានថា "ហ្វីរ៉ា អល់ឡោះ" (ព្រះអង្គគឺអល់ឡោះហ្វី) ។
- اللهُ أمر អានថា "អាំរូ អល់ឡោះ" (ព្រះបញ្ជាអល់ឡោះហ្វី) ។

២. ពេលមានហ្វីរុហ្វដាក់ស៊ីគូននៅពីមុខហ្វីរុហ្វដាក់ដំម៉ាស្ត់ ជួបពាក្យ اللهُ ។ ឧទាហរណ៍៖

- اللهُ أَنْ اتَّقُوا អានថា "អានីត-តាគុលឡោះ" (ចូរខ្លាចអល់ឡោះហ្វី) ។

៣. ពេលមានហ្វីរុហ្វដាក់ស៊ីគូននៅពីមុខហ្វីរុហ្វដាក់ហ្វាត់ហ្វាស្ត់ ជួបពាក្យ اللهُ ។

ពេលដែលត្រូវសូត្រអក្សរ ២ នៃពាក្យ اللهُ ដោយមានសម្លេងស្រាល

១. ពេលមានហ្វីរុហ្វដាក់កាស៍រ៉េត្តី ជួបពាក្យ اللهُ ។ ឧទាហរណ៍៖

- اللهُ بِسْمِ អានថា "បីសមីលឡាស់" (ដោយនូវព្រះនាមអល់ឡោះហ្វី) ។
- اللهُ قُل អានថា "គូលីលឡាហ្វីមម៉ា" (ចូរថាអល់ឡោះហ្វី) ។

២. ពេលមានហ្វ្រិរហូដាក់ស៊ូគូននៅពីមុខហ្វ្រិរហូដាក់កាស់រ៉ោះត្តី ជួបពាក្យ الله ។

៣. ពេលមានហ្វ្រិរហូដាក់តាន់វីនជួបពាក្យ الله ។ ឧទាហរណ៍៖

- قَوْمًا الله អានថា "ក្បែរម៉ាល់ឡាស់" (សហគមន៍អល់ឡោះហ្វ្រិរហូដាក់) អានដូច

الله អានថា "ក្បែរម៉ានីលឡាស់" ។

ការអនុវត្តិ ២

១) ចូរអ្នកអានពាក្យខាងក្រោមនេះនិងខំចងចាំនិយមរបស់វា ។

១. فَكْفَى بِالله អល់ឡោះហ្វ្រិរហូដាក់គ្រប់គ្រាន់[សម្រាប់យើង] ។

២. وَالله يَدْعُوا អល់ឡោះហ្វ្រិរហូដាក់ហៅពួកអ្នក ។

៣. رَسُولُ اللهِ ព្រះសាសនៈទូតរបស់អល់ឡោះហ្វ្រិរហូដាក់ ។

៤. بِإِذْنِ اللهِ ដោយការអនុញ្ញាតរបស់អល់ឡោះហ្វ្រិរហូដាក់ ។

៥. لَا إِلَهَ إِلَّا اللهُ មិនមានព្រះទេក្រៅពីអល់ឡោះហ្វ្រិរហូដាក់ ។





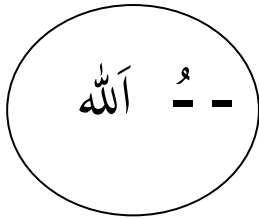

៦. اللهُ ដើម្បីអល់ឡោះហ្វ្រិរហូដាក់ ។

២) ចូរសូត្រគូរអាន ។

៣) ចូរធ្វើលំហាត់ ១ ។

លហាត់ ១

ចូរដាត់ពណ៌រង្វង់មូលឲ្យត្រឹមត្រូវ ។ ដាក់ពណ៌លឿងពេលហ្វារីកាត់នៅពីមុខអក្សរ "ឡាំ" នៃពាក្យ "អល់ឡោះហ្វី" ធ្វើឲ្យអក្សរ "ឡាំ" មានសម្លេងស្រាល ។ ដាក់ពណ៌ក្រហមពេលហ្វារីកាត់នៅពីមុខអក្សរ "ឡាំ" នៃពាក្យ "អល់ឡោះហ្វី" ធ្វើឲ្យអក្សរ "ឡាំ" មានសម្លេងធ្ងន់ ។



លំហាត់ ២

ចូរសរសេរហ្ស៊ីរូប ٱلْحُرُوفُ الْقَمَرِيَّةُ (អក្សរចន្ទគតិ) ទាំងអស់នៅលើរូបលោក
ខែ ។



មេរៀនទី ៤

-អក្សរសុរិយគតិ (الْحُرُوفُ الشَّمْسِيَّةُ) - ច្បាប់សូត្រ **الْأَدْغَامُ**

បើ ٱ ជួបពាក្យណាដែលចាប់ផ្តើមដោយតួអក្សរសុរិយគតិ (الْحُرُوفُ الشَّمْسِيَّةُ) គេមិនអានអក្សរ "ឡាំ" ទេ ។

អក្សរសុរិយគតិ (الْحُرُوفُ الشَّمْسِيَّةُ) មាន ១៤ តួ គឺពាក់កណ្តាលទៀតនៃ ព្យញ្ជនៈអាវ៉ាប់ គឺ៖

ت ث د ذ ر ز س ش ص ض ط ظ ل ن


នៅក្នុងគូរអាន អក្សរចន្ទគតិដែលជួប "ឡាំស្លាប់" (ٱ) ជាហ្វ្រិរហ្វ មូស្តាដ្ច្ចាដ្ច្ច (គឺដាក់តាស្ត្ត្ត្ត្ត) ។

ការអនុវត្តិ ៤

- ១) ចូរអ្នកសូត្រគូរអាន ។
- ២) ចូរធ្វើលំហាត់ ៣ ។

លំហាត់ ៣

ចូរសរសេរហ្ស៊ីរុហ្ស ٱلْحُرُوفُ الشَّمْسِيَّةُ (អក្សរសុរិយតិ) ទាំងអស់នៅលើរូបថ្ងៃ ។



មេរៀនទី ៥

ស៊ីរ៉ោះត្ដី អាល់-អ៊ុទ្បាស្ដ - ទន្លេញចាំរត់មាត់ - តាហ្សៀសៀរ

بِسْمِ اللَّهِ الرَّحْمَنِ الرَّحِيمِ

ដោយនូវព្រះនាមអល់ឡោះហ្ន៎ ព្រះដ៏មានព្រះមេត្តាធម៌ ព្រះដ៏មានព្រះមេត្តាករុណា
ប្រណី ។

قُلْ هُوَ اللَّهُ أَحَدٌ

ចូរអ្នកថា៖ "ព្រះអង្គគឺអល់ឡោះហ្ន៎ ព្រះមួយគត់ ។

اللَّهُ الصَّمَدُ

អល់ឡោះហ្ន៎ ព្រះអន្តជាទីអាស្រ័យរបស់សព្វសារពើ

لَمْ يَلِدْ وَلَمْ يُولَدْ

ព្រះអង្គមិនឲ្យកំណើតទេ ព្រះអង្គមិនត្រូវប្រសូតមកទេ ។

وَلَمْ يَكُنْ لَهُ كُفُوًا أَحَدٌ

ពុំមានអ្នកណាដូចព្រះអង្គឡើយ ។"

ស៊ីរ៉ោះត្ដី អាល់-អ៊ុទ្បាស្ដ (ជំនឿបរិសុទ្ធ)

ស៊ីរ៉ោះត្ដីនេះត្រូវដាក់ចុះមកឲ្យព្រះសាស្តាមូហាំម៉ាដ្ឋ ^{صلی اللہ علیہ وآلہ وسلم} នៅឯម៉ាកកាស្ដ ដើម្បី
ឆ្លើយតបពួកយ៉ាហ្វ៊ីឌ្លីដែលសួរអំពីធម្មជាតិអល់ឡោះហ្ន៎ ^{عز وجل} ។

ស៊ីរ៉ោះត្ដីនេះអធិប្បាយអំពីតោហ្ន៎ដ្ឋ គឺអំពីការមានអល់ឡោះហ្ន៎ ^{عز وجل} ជាព្រះតែ
មួយគត់ ។

ព្រះសាស្តា ^{صلی اللہ علیہ وآلہ وسلم} មានព្រះវចនៈថាអ្នកណាសូត្រស៊ីរ៉ោះត្ដីនេះ អ្នកនោះនឹងបាន

រង្វាន់ស្មើនឹងសូត្រគូរអានមួយភាគបី ។

នៅក្នុងសូរ៉េអ៊ែរនេះ អល់ឡោះហ្វ៊ី (عجل) ប្រើពាក្យ "អាហ្វាដូ" ដែលមានន័យថា "មួយគត់" គ្មានពីរ មិនប្រើលេខ "មួយ (វ៉ាហ្វ៊ីដូ)" ទេដែលមានលេខច្រើនទៀតនាំមុខនិងតាមពីក្រោយ ។

នៅក្នុងសូរ៉េអ៊ែរនេះព្រះអង្គ (عجل) មានព្រះបន្ទូលថាព្រះអង្គ (عجل) ជា "អាស្ទ័-ស្ទ័ម៉ាដូ" មានន័យថាសព្វសារពើអាស្រ័យព្រះអង្គ (عجل) ។ ព្រះអង្គ (عجل) មិនត្រូវការអ្វីសោះ តែសព្វសត្វលោកនិងសព្វសារពើត្រូវការព្រះអង្គ (عجل) ។

នៅក្នុងអាយ៉ាស្ទ័ ៣ អល់ឡោះហ្វ៊ី (عجل) មានព្រះរាជបន្ទូលថាព្រះអង្គ (عجل) មិនត្រូវបង្កើតមកទេ ។ ដូច្នោះព្រះអង្គ (عجل) មិនមានកូនទេ មិនមានឪពុកម្តាយទេ ។

ហេតុដូច្នោះ អល់ឡោះហ្វ៊ី (عجل) ផ្ទាល់បដិសេធទ្រឹស្តីរបស់សាសនាគ្រិស្តដែលថាព្រះអង្គ (عجل) មានកូននោះ ។

អល់ឡោះហ្វ៊ី (عجل) បញ្ចប់សូរ៉េអ៊ែរ ដោយលើកឡើងថាពុំមានអ្នកណាស្មើព្រះអង្គ (عجل) ទេ ។

សូរ៉េអ៊ែរតូចនេះដែលមាន ៤ អាយ៉ាស្ទ័ (មិនរាប់ ប៊ីសមិលឡាស្ទ័ ទេ) អធិប្បាយសង្ខេបធម្មជាតិពិតរបស់អល់ឡោះហ្វ៊ី (عجل) ។


បានសេចក្តីថាអល់ឡោះហ្វ៊ី (عجل) ជាព្រះឯក គ្មានពីរ ក្នុងលក្ខណៈដាច់ខាត ។ ព្រះអង្គ (عجل) ដាច់ស្រេចពីសព្វសារពើ តែសព្វសារពើអាស្រ័យព្រះអង្គ (عجل) (ព្រះអង្គ (عجل) ជាប្រភពនៃជីវិត) ។ ព្រះអង្គ (عجل) មិនមានកូនទេ ព្រះអង្គ (عجل) មិនមានឪពុកម្តាយទេ ។ ព្រះអង្គ (عجل) បរិបូរនិងសុក្រឹតឥតខ្ចោះ ដូច្នោះព្រះអង្គ (عجل) មិនមានអ្វីប្រៀបធៀប មិនមានអ្វីស្មើឡើយ ។

ការអនុវត្តិ ៥

- ១) ចូរអ្នកទន្ទេញសូរ៉េអ៊ែរតូចៗត្រូវម៉ាខ្លីរឹចនិងស្របតាមច្បាប់សូត្រ ។
- ២) ចូរធ្វើលំហាត់ ៤ ។

លំហាត់ ៤

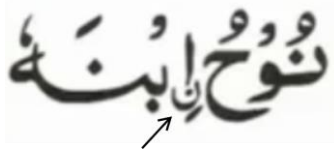
ចូរគូរអ្វីៗដែលអ្នកបានសិក្សាពីស្វីរ៉ោះត្តី អាល់-អ៊ុឡាស្ម់ ។



មេរៀនទី ៦

នួន គុត្តនី (نُونُ فُطْنِي)

ហៅ "នួន គុត្តនី" គឺអក្សរកូន "នួន" ដែលជួនកាលនៅចន្លោះពាក្យពីរ មាន កាសរ៉ោះត្តិជានិច្ច ។



តាមទម្លាប់ "នួន គុត្តនី" នៅពីក្រោមអក្សរ "អាសិហូ" គ្មានហ្វារ៉ាត ។ គេ អានអក្សរ "នួន" តែមិនអានអក្សរ "អាសិហូ" ទេ ។

បើ "នួន គុត្តនី" នៅចុងឃ្លា អ្នកសូត្រមានជម្រើសរបៀបសូត្រពីរ គឺ៖

- ១. បើសូត្រមិនដាក់ គេសូត្រអក្សរ "នួន" តែមិនសូត្រ "អាសិហូ" ទេ ។
- ២. បើសូត្រឈប់ ឃ្លាបន្ទាប់ចាប់ផ្តើមដោយ "អាសិហូ" (ជាមួយ ហ្វាត់ហ្វាស៊ុ) ចោល "នួន" ។

ការអនុវត្តិ ៦

១) ចូរសូត្រពាក្យខាងក្រោមនេះដោយឈប់ ហើយសូត្រកុំឈប់ ។

សូត្រមិនឈប់ (40:34-35) مُرْتَابُنِ ۙ الَّذِينَ

សូត្រឈប់ (40:34-35) مُرْتَابُ ۙ الَّذِينَ

សូត្រមិនឈប់ (67:1-2) قَدِيرٍ ۙ الَّذِي

សូត្រឈប់ (67:1-2) قَدِيرٌ ۙ الَّذِي

សូត្រមិនឈប់ (36:79-80) عَلِيمٌ ۗ الَّذِي

សូត្រឈប់ (36:79-80) عَلِيمٌ ۙ الَّذِي

សូត្រមិនឈប់ (18:100-101) عَرَضًا ۗ ۙ الَّذِينَ

សូត្រឈប់ (18:100-101) عَرَضًا ۗ ۙ الَّذِينَ



២) ចូរសូត្រគូរអាន ។

៣) ចូរធ្វើលំហាត់ ៥ ។


លំហាត់ ៥

ចូរសរសេរហ្វូនេមពេញរង្វង់ខាងក្រោមនេះ តាមដែលអាចធ្វើបាន ។

សូត្រមិនឈប់



ឈប់ដើម្បីដកដង្ហើម



មេរៀនទី ៧

ហ្ស៊ីរហូត

ហ្ស៊ីរហូត ۱ و ۲ គ្មានហ្ស៊ីរកាត់ជាហ្ស៊ីរហូត (គឺមិនបញ្ចេញសម្លេង) ។

ទោះបីគេសរសេរហ្ស៊ីរហូតទាំងនេះនៅក្នុងគូរអានក៏ដោយ តែមិនត្រូវសូត្រវា

ទេ ។

ឧទាហរណ៍បែបនេះដែលយើងច្រើនតែឃើញគឺ "អាសិហូ" ក្រោយហ្ស៊ីរហូត ដាក់ហ្សាត់ហ្សាស្ត់តាន់រីន ។

ការអនុវត្តិ ៧

១) ចូរសូត្រពាក្យខាងក្រោមនេះ ចូរគូររង្វង់មូលហ្ស៊ីរហូត ហើយចូរព្យាយាមចងចាំ ន័យពាក្យទាំងនោះ ។

صَلُّوا ឱ្យឡាត់

بِاسْمِ ក្នុងនាម

تَرَى គាត់បានឃើញ

وَأَعْفُوا លើកទោសឲ្យ

وَأَنْصُرْ ជួយ


២) ចូរសូត្រគូរអាន ។

៣) ចូរធ្វើលំហាត់ ៦ ។

លំហាត់ ៦

ចូរសរសេរនៅក្នុងកន្សោមសម្តីហ្ស៊ូហ្សា ۱ و ۲ ។

ចូរសរសេរនៅក្នុងកន្សោមសម្តីខ្វែងជើងក្អែកហ្ស៊ូហ្សាទាំងនេះពេលវាគ ។ ចូរសរសេរនៅក្នុងកន្សោមសម្តីគូសសញ្ញាកៀសហ្ស៊ូហ្សាទាំងនេះ ពេលដែលត្រូវសូត្រវា (គឺពេលវាមានសម្លេង) ។



មេរៀនទី ៨

ស៊ីរ៉េត្ត អាន់-ណាស់ - ទន្ទេញចាំរត់មាត់ - តាហ្ស៊ីសៀរ

بِسْمِ اللَّهِ الرَّحْمَنِ الرَّحِيمِ

ដោយនូវព្រះនាមអស់ឡោះប្តី ព្រះដ៏មានព្រះមេត្តាធម៌ ព្រះដ៏មានព្រះមេត្តាករុណា
ប្រណី ។

قُلْ أَعُوذُ بِرَبِّ النَّاسِ

ចូរអ្នកថា៖ "ខ្ញុំសូមពឹងពាក់អាស្រ័យដោយសារព្រះម្ចាស់បណ្តាមនុស្ស

مَلِكِ النَّاسِ

ព្រះមហាក្សត្ររបស់បណ្តាមនុស្ស

إِلَهِ النَّاسِ

ព្រះរបស់បណ្តាមនុស្ស

مِنْ شَرِّ الْوَسْوَاسِ الْخَنَّاسِ

ឲ្យបានចាកផុតពីអំពើអាក្រក់របស់អ្នកលបខ្សឹបខ្សៀវ

الَّذِي يُوسْوِسُ فِي صُدُورِ النَّاسِ

ដែលខ្សឹបខ្សៀវនៅក្នុងទ្រូងបណ្តាមនុស្ស

مِنَ الْجِنَّةِ وَالنَّاسِ

ក្នុងចំណោមពួកយ្មិន (ពួកអសុរ) និងពួកមនុស្ស ។"

មេរៀនទី ៩

ស៊ីរ៉ោះត្តិ អាន់-ណាស់ - ទន្ទេញចាំរត់មាត់ - តាហ្ស៊ីសៀរ

ស៊ីរ៉ោះត្តិនេះជាស៊ីរ៉ោះត្តិចុងក្រោយបង្អស់របស់គួរអាន ។

នៅក្នុងស៊ីរ៉ោះត្តិនេះ អល់ឡោះហ្វ័រ ចែងអំពីសន្តិសុខរបស់មនុស្សដែលនៅ ក្បែរព្រះអង្គ ព្រោះព្រះអង្គ ជាឥទ្ធិពលកំពូល ជាម្ចាស់របស់មនុស្ស ។

យើងត្រូវការការពារខ្លួនពីប្រការអាក្រក់ - គឺការពារខ្លួនពីស្មៃតួន ។

អ្វីដែលយើងត្រូវការពារតទល់នោះ គឺការទាក់ទាញដែលស្មៃតួនអាចខ្សឹប ខ្សៀវដាក់ក្នុងចិត្តយើងដើម្បីបញ្ចុះយើងឲ្យធ្វើប្រការអាក្រក់ ។

ពួកយុំនិស្សីជាប្រជានិករដូចប្រជានិករមនុស្សដែរ ។

អាយ៉ាស្ត់ចុងក្រោយ ស្តីអំពីការការពារខ្លួនពីការទាក់ទាញទៅរកបទអាក្រក់ របស់ស្មៃតួន ដែលនៅក្នុងចំណោមពួកយុំនិស្សីឬពួកមនុស្សលោក ។


យើងយល់ច្បាស់ប្រការអាក្រក់ ផ្តុំដោយស្មៃតួននៃសហគមន៍មនុស្សដែល យើងអាចមើលឃើញនិងស្តាប់ឮ ។ តែយើងមិនអាចយល់ច្បាស់នូវប្រការអាក្រក់ផ្តុំ ដោយស្មៃតួនដែលនៅក្នុងសហគមន៍យុំនិស្សីដែលយើងមិនអាចមើលឃើញ មិន អាចស្តាប់ឮទេ ដែលយើងស្គាល់ស្តួចស្តើងណាស់នោះ ។

ការអនុវត្តិ ៨ និង ៩

- ១) ចូរអ្នកទន្ទេញឲ្យចាំស៊ីរ៉ោះត្តិឲ្យត្រូវម៉ាខ្លីរឹចនិងស្របតាមច្បាប់សូត្រ ។
- ២) ចូរធ្វើលំហាត់ ៧ ។

លំហាត់ ៧

ចូរគូរអ្វីៗដែលអ្នកបានសិក្សាពីស្វីរ៉េត្តី អាន់-ណាស់ ។



មេរៀនទី ១០

សញ្ញាឈប់ (وَقْفٌ) ១

វ៉ាក្វីហ្វ (وَقْفٌ - ពហុវចនៈ: وَقُوفٌ វុត្តុហ្វ) ។

ពេលអ្នកសូត្រដល់សញ្ញាឈប់ (ឬដាក់) អ្នកចង់ឈប់កន្លែងនោះឬចង់សម្រាកបន្តិច អ្នកត្រូវគោរពច្បាប់ឬវិន័យខ្លះ គឺ៖

១) បើហ្វីរុហ្វនៅពីមុខសញ្ញាឈប់នោះមានហ្វារីកាត់ ហ្វាត់ហ្វាស្កុ, កាសរ៉ោះត្តិ, ដ្ឋីម៉ាស្កុ, កាសរ៉ោះត្តិ-តានរីន, ដ្ឋីម៉ាស្កុ-តានរីន ត្រូវសូត្រហ្វារីកាត់ទាំងនេះដូចស្វិតុន ។

២) បើហ្វីរុហ្វនៅពីមុខសញ្ញាឈប់នោះជា ហ្វាត់ហ្វាស្កុ-តានរីន ត្រូវសូត្រហ្វារីកាស្កុនោះដូចហ្វាត់ហ្វាស្កុ ។

៣) បើហ្វីរុហ្វនៅពីមុខសញ្ញាឈប់នោះជាអក្សរ ◦ ឬ អក្សរ ◌ ត្រូវសូត្រអក្សរនោះដូចមានស្វិតុន ។

គេសរសេរវុត្តុហ្វ (សញ្ញាឈប់) ដោយដាក់តួអក្សរនៅលើរង្វង់មូលឬគ្មានតួអក្សរ ឬជាមួយតួអក្សរតូចគ្មានរង្វង់មូល ។

វុត្តុហ្វ (សញ្ញាឈប់) ជាមួយរង្វង់មូលមាន៖

○ ឈប់ (ឬដាក់) ចប់អាយ៉ាស្កុ ។

○ ឈប់ ។ កូន "ត្តិ" ជាពាក្យសង្ខេបរបស់ وَقْفٌ مُطَّلَقٌ ។ កូន "មីម" ជាពាក្យសង្ខេបរបស់ وَقْفٌ لَزِمٌ ។ កូន "ត្តុហ្វ" ជាពាក្យសង្ខេបរបស់ قَيْلٍ عَلَيْهِ الْوَقْفُ ។

○ ○ ឈប់ ឬ សូត្របន្ត ។ កូន "ស៊ែ" ជាពាក្យសង្ខេបរបស់ ٱ ។

ការអនុវត្ត ១៣

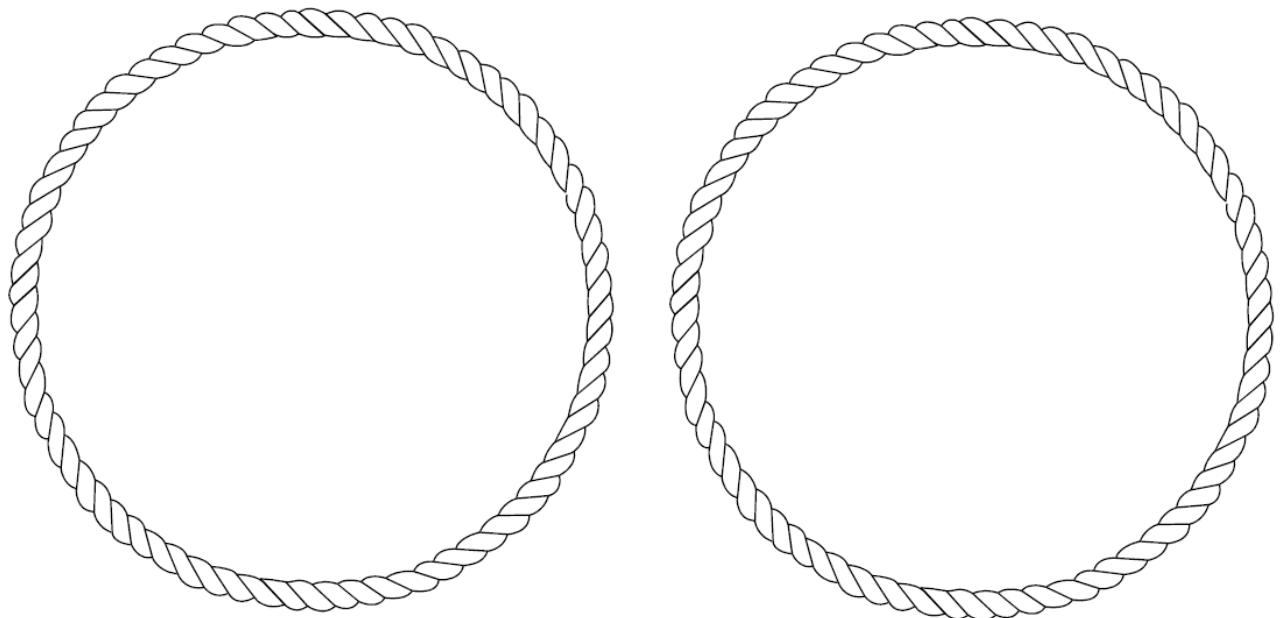
- ១) ចូរសូត្រគូរអាន ។
- ២) ចូរធ្វើលំហាត់ ១១ ។

លំហាត់ ១១

ចូរសរសេរហ្វារ៉ាកាស្តដែលត្រូវសូត្រ បើគេឈប់ (ឬដាក់) ។

/	→	—	//	→	—
—		—	—		—
/	→	—	//	→	—
—		—	—		—
9	→	—	9	→	—
—		—	—		—

ចូរសរសេរនៅក្នុងកងមូលទីមួយនូវវត្ថុហ្វារ៉ាកាស្ត (ជាមួយកូនរង្វង់មូល) ទាំងអស់ដែលមានន័យថាត្រូវឈប់ នៅក្នុងកងមូលទីពីរវត្ថុហ្វារ៉ាកាស្តទាំងអស់ដែលមានន័យថាគេអាចឈប់បាន ឬ សូត្របន្តទៀតបាន ។



ចូរដាក់ពណ៌កង "ឈប់" ដោយដាក់ពណ៌ក្រហម កង "ឈប់/បន្ត" ដោយដាក់ពណ៌លឿង ។

មេរៀនទី ១១

សញ្ញាឈប់ (وَف) ២

គេសរសេរសញ្ញាវត្តហូដោយប្រើរង្វង់មូលដាក់កូនហ្វ្រូហូពីលើ ឬគ្មានកូន
ហ្វ្រូហូពីលើ ឬប្រើកូនហ្វ្រូហូគ្មានរង្វង់មូល ។

សញ្ញាវត្តហូគ្មានរង្វង់មូល មាន៖

- | | |
|--------------|----------------------------------|
| م | ត្រូវតែឈប់ ។ |
| ف ط | យកល្អគូរឈប់ ។ |
| ج | អាចឈប់បាន ឬ អាចសូត្របន្តបាន ។ |
| لا | មិនត្រូវឈប់ទេ ។ |
| ص صل صلي ز ق | យកល្អកុំឈប់ ។ |
| س سكته وقفه | ឈប់បន្តិចកុំដកដង្ហើម ។ |
| ❦ | ឈប់នៅកន្លែងសញ្ញានេះ មួយណាក៏បាន ។ |

ការអនុវត្តិ ១៤

- ១) ចូរសូត្រគូរអាន ។
- ២) ចូរធ្វើលំហាត់ ១២ ។




លំហាត់ ១២

ចូរសរសេរនៅក្នុងកងមូលទីមួយនូវវត្ថុហ្វូហ្វូទាំងអស់ (គ្មានរង្វង់មូល) ដែលមានន័យថាត្រូវឈប់ (ហើយដាត់ពណ៌ប្រហាមកងនេះ) ។ ចូរសរសេរនៅក្នុងកងមូលទីពីរវត្ថុហ្វូហ្វូទាំងអស់ (គ្មានរង្វង់មូល) ដែលមានន័យថាយកល្អគួរឈប់ (ហើយដាត់ពណ៌ទឹកក្រូចកងនេះ) ។ ចូរសរសេរនៅក្នុងកងមូលទីបីវត្ថុហ្វូហ្វូទាំងអស់ (គ្មានរង្វង់មូល) ដែលមានន័យថាអាចឈប់បាន អានសូត្របន្តក៏បាន (ហើយដាត់ពណ៌លឿងកងនេះ) ។

ត្រូវឈប់

យកល្អគួរឈប់



ឈប់បាន សូត្របន្តបាន



ចូរសរសេរនៅក្នុងកងមូលទីមួយនូវវត្ថុហ្វូហ្វូទាំងអស់ (គ្មានរង្វង់មូល) ដែលមានន័យថាមិនត្រូវឈប់ទេ (ហើយដាត់ពណ៌បៃតងកងនេះ) ។ ចូរសរសេរនៅក្នុងកងមូលទីពីរវត្ថុហ្វូហ្វូទាំងអស់ (គ្មានរង្វង់មូល) ដែលមានន័យថាយកល្អមិនគួរឈប់ទេ (ហើយដាត់ពណ៌ផ្ទៃមេឃកងនេះ) ។

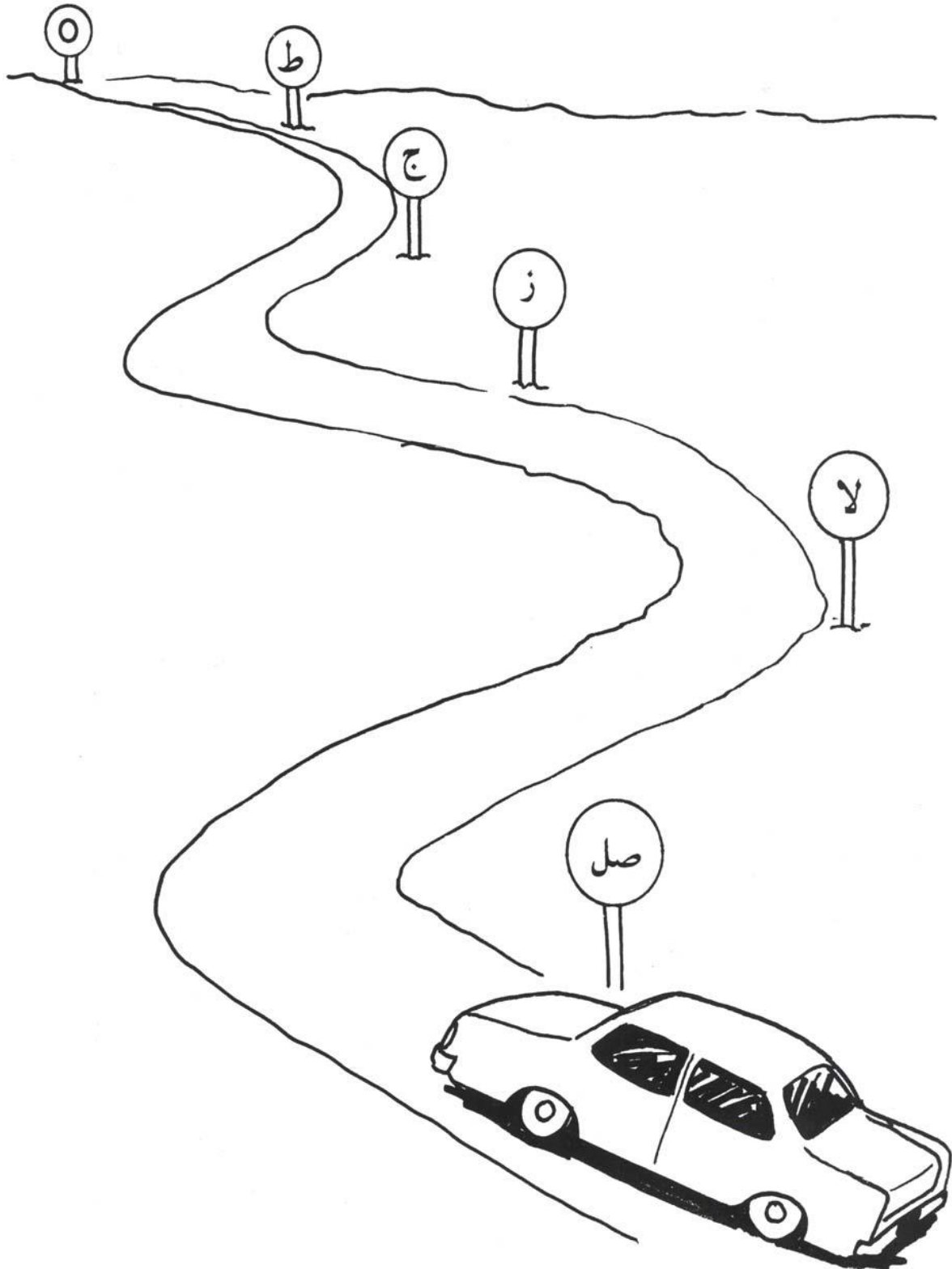
មិនត្រូវឈប់

យកល្អមិនគួរឈប់



លំហាត់ ១៣ - រៀនសាឡើងវិញសញ្ញាឈប់

ពេលសូត្រគូរអានអ្នកនឹងបានជួបសញ្ញាទាំងនេះ ។ ចូរសរសេរនៅខាងក្រោមនេះនូវសញ្ញាដែលអ្នកបានជួប ហើយចូរសរសេរថាតើត្រូវធ្វើអ្វី ។



មេរៀនទី ១២

ស៊ីរ៉េត្ត អាល់-ហ្វាឡាត្ត
ទន្ទេញចាំរត់មាត់ - តាហ្សៀរ

بِسْمِ اللَّهِ الرَّحْمَنِ الرَّحِيمِ

ដោយនូវព្រះនាមអស់ឡោះហ្ន៎ ព្រះដ៏មានព្រះមេត្តាធម៌ ព្រះដ៏មានព្រះមេត្តាករុណា
ប្រណី ។

قُلْ أَعُوذُ بِرَبِّ الْفَلَقِ ۝

ចូរអ្នកថា៖ "ខ្ញុំសូមពឹងពាក់អាស្រ័យដោយសារព្រះម្ចាស់លោហិតារុណ

مِنْ شَرِّ مَا خَلَقَ ۝

ឲ្យបានផុតចាកពីអំពើអាក្រក់របស់អ្វីដែលព្រះអង្គបានបង្កើតមក

وَمِنْ شَرِّ غَاسِقٍ إِذَا وَقَبَ ۝

ឲ្យបានផុតចាកពីអំពើអាក្រក់របស់ភាពងងឹតពេលវាមកដល់

وَمِنْ شَرِّ النَّفَّاثَاتِ فِي الْعُقَدِ ۝

ឲ្យបានផុតចាកពីអំពើអាក្រក់របស់បណ្តាអ្នកផ្លុំលើចំណង

وَمِنْ شَرِّ حَاسِدٍ إِذَا حَسَدَ ۝

ឲ្យបានផុតចាកពីអំពើអាក្រក់របស់ឥទ្ធាបកតបុគ្គលពេលវាឥទ្ធា ។"

ការអនុវត្តិ ១៥ & ១៦

-
- ១) ចូរទន្ទេញសូរពោះត្រូវម៉ាខ្លីរឺចុងច្បាប់សូត្រ ។
 - ២) ចូរធ្វើលំហាត់ ១៣ ។

មេរៀនទី ១៣

ស៊ីរ៉េត្ត អាល់-ហ្វាឡាត
ទន្ទេញចាំរត់មាត់ - តាហ្សៀរ

ស៊ីរ៉េត្តនេះត្រូវដាក់ចុះមកនៅឯម៉ាកកាសូ ។

អាល់-ហ្វាឡាតមានន័យថា "សេតារុណ (គឺពេលថ្ងៃចាប់ផ្តើមរះ)" ។ ស៊ីរ៉េត្តនេះស្តីអំពីការសូមជំនួយពីអល់ឡោះហ្គ័រ ដើម្បីការពារខ្លួនពីប្រការអាក្រក់នៃមន្តអាគមនិងអំពើអាបធ្មប់ ។

អាយ៉ាសូ ១. ផ្តោតទៅលើការកម្ទេចភាពងងឹតនៃអំពើអាបធ្មប់ ដូចពន្លឺនៃសេតារុណលុបបំបាត់ស្បែងងងឹតនៃពេលយប់ ។

អាយ៉ាសូ ២. អល់ឡោះហ្គ័រ បានបង្កើតសត្វលោកសព្វគ្រប់ ។ សត្វលោកខ្លះគេមើលមិនឃើញទេ សត្វលោកខ្លះគេមើលឃើញ ។ សត្វលោកខ្លះមនុស្សស្គាល់ សត្វលោកខ្លះមនុស្សមិនស្គាល់ទេ ។ យើងសូមជំនួយការពារខ្លួនពីប្រការអាក្រក់ដែលកើតមកពីសត្វលោកអាក្រក់ ។

អាយ៉ាសូ ៣. "ក្តីស៊ីក្ត (غاسق)" មានសេចក្តីថាភាពងងឹតនៃការលំបាក (លំបាកកាយក្តី លំបាកចិត្តក្តី) ដែលយើងជួបប្រទះ ។

អាយ៉ាសូ ៤. ការផ្តួលើចំណងខ្សែជាអំពើអាបធ្មប់មួយបែប ដែលស្រីៗខ្លះធ្វើដើម្បីធ្វើឲ្យអ្នកដទៃឈឺចាប់ ។ ត្រង់នេះយើងសូមជំនួយការពារខ្លួនពីអំពើអាបធ្មប់ ។

អាយ៉ាសូ ៥. ប្រការអាក្រក់ ដែលកើតមកពីការច្រណែនរបស់អ្នកឈ្នានីសគេអាចធ្វើឲ្យមានប្រការអាក្រក់ច្រើនបែប ។ ក្នុងអាយ៉ាសូនេះយើងសូមជំនួយការពារខ្លួនពីប្រការអាក្រក់បែបនេះ ។


ដើម្បីនិយាយសង្ខេបអំពីស៊ីរ៉េត្តនេះ យើងសូមជំនួយពីអល់ឡោះហ្គ័រ ឲ្យព្រះអង្គ ការពារយើងពីប្រការអាក្រក់គ្រប់បែប ដែលអ្នកដទៃព្យាយាមធ្វើមកលើ

ខ្លួនយើង ។

គេត្រូវសូត្រសូរ៉េវ៉ះត្ត៍នេះ ពេលគេដឹងខ្លួនថាមានគេមានបំណងអាក្រក់មក
លើខ្លួន ។

លំហាត់ ១៣

ចូរគូរអ្វីៗដែលអ្នកសិក្សាបានពីស្វីរ៉ោះត្តិ អាល់-ហ្វាឡាត្តិ ។



មេរៀនទី ១៤

ហ្គាំស្យាស្គុំ (ء)

"ហ្គាំស្យាស្គុំ" មានសម្លេងពីរបែបគឺ៖

១) ពេលគេសូត្រ "ហ្គាំស្យាស្គុំ (ء)" ថា "អា" មិនសំខាន់ទេទោះបីវានៅកន្លែងណាក៏ដោយ ឬនៅពីលើអក្សរណាមួយក៏ដោយ (ا و ي) ។

២) ពេលគេសរសេរហ្គាំស្យាស្គុំដូច ្ក វាមានសម្លេងថា "អា" បើមិនមានហ្គ្រីហ្គ្រងទៀតនៅពីមុខវាទេ ។

្ក គ្រាន់តែដើម្បីឲ្យយើងងាយស្រួលប៉ុណ្ណោះ ។

آ "អាណិហ្គ" របស់និយតសព្វប្រាប់សេចក្តីទៀងទាត់ ។

ការអនុវត្តិ ១៧

១) ចូរសូត្រគូរអាន ។

២) ចូរធ្វើលំហាត់ ១៤ ។

លំហាត់ ១៤

ចូរសរសេរចម្លើយត្រឹមត្រូវនៅក្នុងរង្វង់បួនជ្រុង ។

១. ៩ នៅពីលើ ឬ ឬ មានសម្លេងថា ។

២. ពេលគេសរសេរ ៩ ដូច វាមានសម្លេងថា បើ វាទេ ។

មេរៀនទី ១៥

តាអ៊ូ ម៉ារប៊ូក្លោះត្រី (تاء مَرْبُوطَةٌ - ة)

អក្សរ "តាអ៊ូ" នេះជាអក្សរ "តាអ៊ូ" ពិសេស ។

១) វាមានវត្តមាននៅតែចុងពាក្យទេ ។

២) ពាក្យដែលមានអក្សរនេះជាសព្ទនាមជានិច្ច ។

៣) ពាក្យដែលមានអក្សរនេះជាសព្ទនាមឥត្តិលិង្គ (គឺពាក្យដែលមានភេទស្រី) ។

៤) គេអានអក្សរ "តាអ៊ូ" នេះដូចអក្សរ "តាអ៊ូ" ធម្មតា (ت) លើកលែងតែគេឈប់ (ឬដាក់) ក្រោយពាក្យនោះ ក្នុងករណីនេះត្រូវសូត្រវាដូចអក្សរ "ហ្វាអ៊ូ (و)" ។


ការអនុវត្តិ ១៨

១) ចូរសូត្រគូរអាន ។

២) ចូរធ្វើលំហាត់ ១៥ ។

លំហាត់ ១៥

ចូរសរសេរប្រការទាំងបួនដែលអ្នកបានសិក្សាអំពីអក្សរ "តាអ៊ូ ម៉ារប៊ូត្មោះត្រូវ"
នៅលើរូបផ្កាយនីមួយៗខាងក្រោមនេះ ។



មេរៀនទី ១៦

ស៊ីរ៉េត៍ អាល់-កាហ្ស៊ីរូន
ទន្លេញចាំរត់មាត់ - តាហ្ស៊ីសៀរ

بِسْمِ اللَّهِ الرَّحْمَنِ الرَّحِيمِ

ដោយនូវព្រះនាមអល់ឡោះហ្ន៎ ព្រះដ៏មានព្រះមេត្តាធម៌ ព្រះដ៏មានព្រះមេត្តាករុណា
ប្រណី ។

قُلْ يَا أَيُّهَا الْكَافِرُونَ

ចូរអ្នកថា៖ "បណ្តាអ្នកបដិសេធសទ្ធាអ៊ីយ!

لَا أَعْبُدُ مَا تَعْبُدُونَ

ខ្ញុំមិនគោរពបូជាអ្វីដែលអស់លោកគោរពបូជានោះទេ

وَلَا أَنْتُمْ عَابِدُونَ مَا أَعْبُدُ

អស់លោកក៏មិនគោរពបូជាព្រះអង្គដែលខ្ញុំគោរពបូជានោះទេដែរ ។

وَلَا أَنَا عَابِدٌ مَا عَبَدْتُمْ

ខ្ញុំមិនមែនអ្នកគោរពបូជាអ្វីដែលអស់លោកគោរពបូជានោះទេ ។

وَلَا أَنْتُمْ عَابِدُونَ مَا أَعْبُدُ

ឯអស់លោកក៏មិនមែនអ្នកគោរពបូជាព្រះអង្គដែលខ្ញុំគោរពបូជានោះទេដែរ ។

لَكُمْ دِينُكُمْ وَلِيَ دِينِ

អស់លោកមានសាសនារបស់អស់លោក ។ ខ្ញុំមានសាសនារបស់ខ្ញុំ ។"

ការអនុវត្ត ១៩ & ២០

១) ចូរសូត្រគូរអាន ។

២) ចូរធ្វើលំហាត់ ១៦ ។

មេរៀនទី ១៧

ស៊ីរ៉េត្ត អាល់-កាហ្ស៊ីរូន
ទន្លេញចាំរត់មាត់ - តាហ្ស៊ីសៀរ

ស៊ីរ៉េត្តនេះត្រូវដាក់ចុះមកនៅឯម៉ាកកាស៊ូ ជាចម្លើយឆ្លើយតបការស្នើរបស់
ពួកមេដឹកនាំគូរ៉យ័ស្វី (គឺពួកកាហ្ស៊ីរូន) ។

ពួកមេដឹកនាំគូរ៉យ័ស្វីបានមកចរចាជាមួយព្រះសាស្តា صلی اللہ علیہ وآلہ وسلم ដើម្បីធ្វើកិច្ចព្រម
ព្រៀងជាមួយព្រះអង្គ صلی اللہ علیہ وآلہ وسلم ។

ពួកមេដឹកនាំទាំងនោះស្នើសូមឲ្យពួកមិនជឿអល់ឡោះហ្គ័រ عز وجل និងពួកមុស្លីម
គោរពបូជាព្រះរបស់ខ្លួនទៅវិញទៅមកដោយមិនរើសអើង ។

ពួកមេដឹកនាំទាំងនោះបានថា ឲ្យពួកមុស្លីមគោរពបូជាមួយឆ្នាំព្រះដែលពួក
គូរ៉យ័ស្វីមិនជឿអល់ឡោះហ្គ័រ عز وجل នោះគោរពបូជា មួយឆ្នាំបន្ទាប់មកឲ្យពួកគូរ៉យ័ស្វីមិន
ជឿអល់ឡោះហ្គ័រ عز وجل នោះគោរពបូជាព្រះរបស់ពួកមុស្លីម ហើយធ្វើដូច្នោះតរៀងទៅ ។

ការស្នើរបស់ពួកកាហ្ស៊ីរូនប្រកបដោយការឈ្លាសវៃ ដើម្បីសាកល្បងបង្ក្រាប
ព្រះសាស្តា صلی اللہ علیہ وآلہ وسلم ក្នុងគោលបំណងបំផ្លាញបេសកកម្មព្រះអង្គ صلی اللہ علیہ وآلہ وسلم ។ ចម្លើយតបពួកគេ
នៅក្នុងស៊ីរ៉េត្តនេះម៉ឺងម៉ាត់និងមិនអាចសម្របសម្រួលតាមតែចិត្តបានទេ ។

គេបានសួរអ៊ីម៉ាទី ៦ របស់យើង អ៊ីម៉ា យ៉ាកហ្សារ អាស្វ័-ស្វ័ឌ្រិក صلوات اللہ علیہ والسلام ថាហេតុអ្វី
អាយ៉ាស៊ុតៃមួយត្រូវសូត្រសាពីរដង (អាយ៉ាស៊ុត ៣ និង ៥) ។ ព្រះអង្គ صلوات اللہ علیہ والسلام បានឆ្លើយ
ថាការថាដដែលពីរដងនៅក្នុងស៊ីរ៉េត្តនេះ ជាចម្លើយតបការថាពីរដងនៅក្នុងការ
ស្នើរបស់ពួកកាហ្ស៊ីរូន ពីព្រោះពួកកាហ្ស៊ីរូនបានស្នើផ្ទួនឆ្លាស់គ្នា (គោរពព្រះពួកគេ
មួយឆ្នាំ គោរពព្រះរបស់ពួកមុស្លីមឆ្នាំបន្ទាប់ ឆ្លាស់គ្នា) ។

អាយ៉ាស៊ុតៃចុងក្រោយបញ្ជាក់ប្រាប់យើងថា ពុំអាចមានការសម្របសម្រួលរវាង
ប្រការត្រឹមត្រូវនិងប្រការខុសឆ្គងជាដាច់ខាត និងពុំមានការបង្ខិតបង្ខំឲ្យទៅជា

មុស្លីមទេ ។

អ៊ីម៉ាំ យ៉ាកុប្យារ អាស្ល័-ស្លីឌីក្វី ^{صلوات الله عليه والسلام} មានវចនៈថាអ្នកណាសូត្រស៊ូរ៉ោះត្ថុនេះនិងស៊ូរ៉ោះត្ថុ អាល់-អុះខ្ញុំឡាស្ល័ក្កុងស្លីឡាត្ថុប្រចាំថ្ងៃ គេនឹងលើកទោសឲ្យអ្នកនោះនិងឪពុកម្តាយអ្នកនោះ ។

លំហាត់ ១៦

ចូរគូរអ្វីៗដែលអ្នកសិក្សាបានពីស្វីរ៉េត្ត អាល់-កាហ្ស៊ីរូន ។

